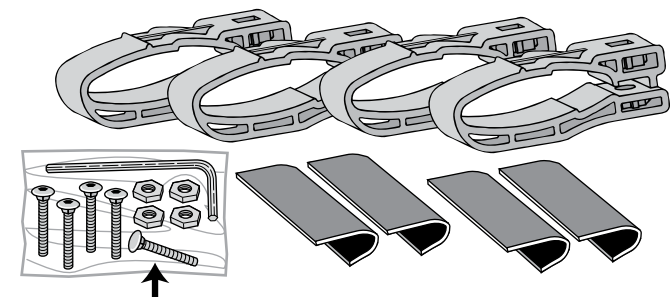


# YAKIMA MightyMount

# 23H



MightyMounts replace SnapArounds for factory installed racks. Follow your accessory instructions and use this reference sheet to attach your accessory to these MightyMounts.



Les adaptateurs MightyMount remplacent les colliers Snaparound pour les porte-bagages installés à l'usine. Suivre les instructions accompagnant l'accessoire à installer et utiliser le présent feuillet de référence pour fixer votre accessoire aux adaptateurs MightyMount.



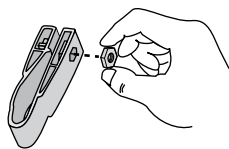
Los broches MightyMount reemplazan a los SnapAround para parrillas instaladas en fábrica. Siga las instrucciones para los accesorios y use esta hoja de referencia para ajustar sus accesorios a estos MightyMount.

**Upright Bikes: Bolt for wheel tray.**  
**PORTE-VÉLO VERTICAL: Boulon pour profilé.**  
**Soporte vertical para bicicletas: Perno para bandeja de rueda.**



**1** PRESS the nuts firmly into each of the MightyMounts.

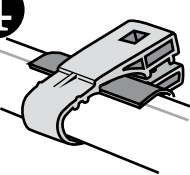
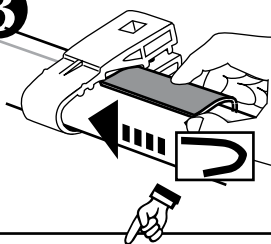
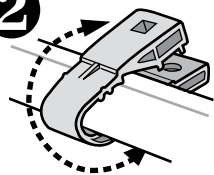
*(BIKES: Do not press nuts into the MightyMount at rear of wheel tray.)*



ENFONCER fermement un écrou dans chacun des adaptateurs MightyMount.

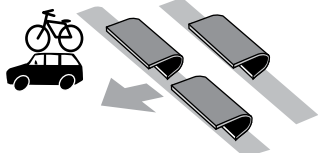
*(VÉLOS: Enlever l'écrou de l'un des adaptateurs pour la barre arrière.)*

PRESIONE con firmeza las tuercas en cada uno de los broches MightyMounts. *(Bicicletas: No presione las tuercas en los broches MightyMount, en la parte trasera de la bandeja de rueda.)*



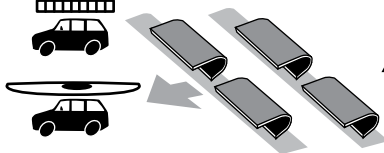
Be sure the MightyMounts fit the contour of the bar.

Assurez-vous que les MightyMounts s'adaptent bien au contour de la barre. Cerciórese de que los broches MightyMounts se acomoden bien al contorno de la barra.



UPRIGHT BIKES

PORTE-VÉLO VERTICAL



KAYAKS & BASKET CASES

KAYAKS ET PANIER BASKETCASE

KAYAKS Y CANASTAS



**DO NOT EXCEED YAKIMA's WEIGHT LIMIT** of your vehicle's **FACTORY** racks. Ne dépassez pas la limite recommandée de poids sur le porte-bagages ou sur le porte-bagages de toit. No exceda el peso límite recomendado de su portavalijas o portaequipajes de techo.

**Important warning: It is critical that all YAKIMA racks and accessories be properly and securely attached to your vehicle.**

Read and understand all of the instructions and cautions supplied with your YAKIMA product prior to installation or use.

**Avertissement important: Il est impératif que les porte-bagages et les accessoires YAKIMA soient correctement et solidement fixés au véhicule. Lire attentivement toutes les instructions et tous les avertissements accompagnant votre produit YAKIMA avant de l'installer et de l'utiliser.**

**Aviso importante: Es fundamental que todas las parrillas y accesorios YAKIMA estén bien colocados y asegurados al vehículo. Leer y comprender todas las instrucciones y advertencias que vienen con los productos YAKIMA antes de instalarlos o usarlos.**

This product is covered by a Limited Lifetime Warranty (www.yakima.com, email yakwarranty@yakima.com or 888-925-4621)

Ce produit est couvert par Garantie à Vie Limitée (www.yakima.com, e-mail à yakwarranty@yakima.com, ou 888-925-4621)

Este producto está cubierto por la garantía limitada a vida www.yakima.com, correo electrónico en yakwarranty@yakima.com, o 888-925-4621)