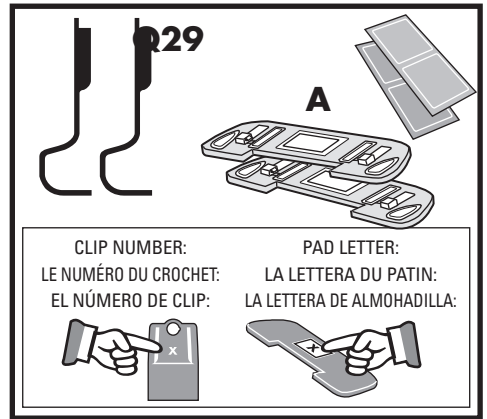
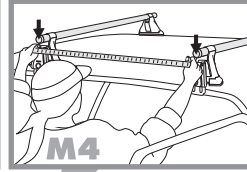
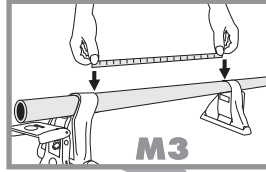
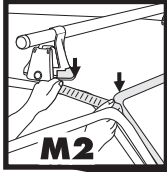
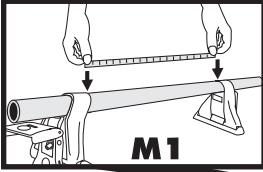


YAKIMA Q29

CLIPS / PADS




HONDA	M1	M2	M3	M4		
Passport	94-97	Q43-E 39"	6"	Q29-A 39-5/8"	36"	78
ISUZU						
Rodeo	91-97	Q43-E 39"	6"	Q29-A 39-5/8"	36"	41,78

Look at the notes that apply to your vehicle.

Consultez les notes qui concernent votre véhicule.

Lea la información que se refiere a su vehículo.

78



Press firmly against the lower portion of the clip while tightening the rack.

Appuyer fermement contre le bas du crochet tout en serrant le porte-bagages.

Aplique una firme presión en el borde inferior del clip al mismo tiempo que ajusta el bastidor.

41

The factory luggage carrier does not interfere with the Yakima rack, but may interfere with accessories placed between the bars.

La présence d'un porte-bagages d'origine n'empêche pas l'installation du porte-bagages Yakima mais peut gêner le montage d'accessoires entre les barres.

El portaequipajes de fábrica no interfiere con la instalación del bastidor Yakima, pero puede interferir con los accesorios colocados entre los travesaños.