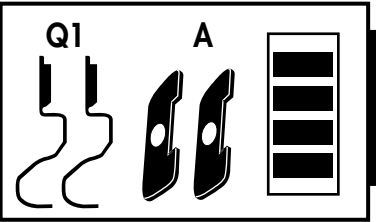
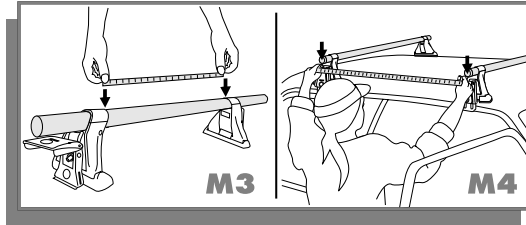
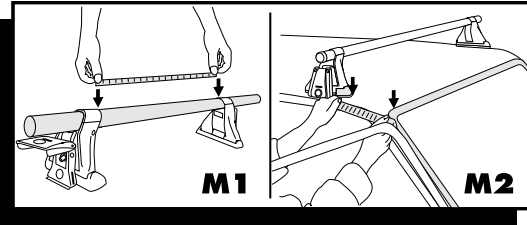


# YAKIMA

# Q1



Part #1030767 rev. D



Clip number located here.  
 クリップ番号はここにあります。  
 Le numéro du crochet est ici.



El número de clip está aquí.

Die Clip-Nummer befindet sich hier.

Pad letter located here.

パッド番号はここにあります。

La lettre d'identification du patin est ici.



La lettre de almohadilla está aquí.

Der Buchstabe auf der Unterlage befindet sich hier.

<b>FORD</b>					
		<b>M1</b>	<b>M2</b>	<b>M3</b>	<b>M4</b>
Tempo 4dr	84-94	Q1-A 35 7/8"	4"	Q1-A 35 1/4"	32"
					78
<b>MERCURY</b>					
Topaz 4dr	84-94	Q1-A 35 7/8"	4"	Q1-A 35 1/4"	32"
					78

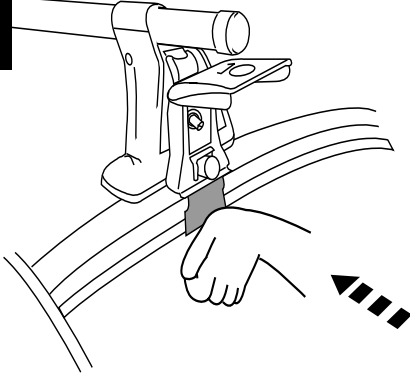
• Look at the notes that apply to your vehicle on the following page(s).

• あなたの車にあてはまる注意書きは次ページ以下をご覧ください。

• Consultez les notes qui concernent votre véhicule dans la ou les pages suivantes.

• Lea en las páginas que siguen la información que se refiere a su vehículo.

• Konsultieren Sie die folgende(n) Seite(n) für Angaben zu Ihrem Fahrzeug.

**78**

**Press firmly against the lower portion of the clip while tightening the rack.**

ラックを締め付けている間は、クリップの下部にしっかりと押し付けてください。

**Appuyer fermement contre le bas du crochet tout en serrant le porte-bagages.**

**Aplique una firme presión en el borde inferior del clip al mismo tiempo que ajusta el bastidor.**